



1. Tekma Slovenija 2019

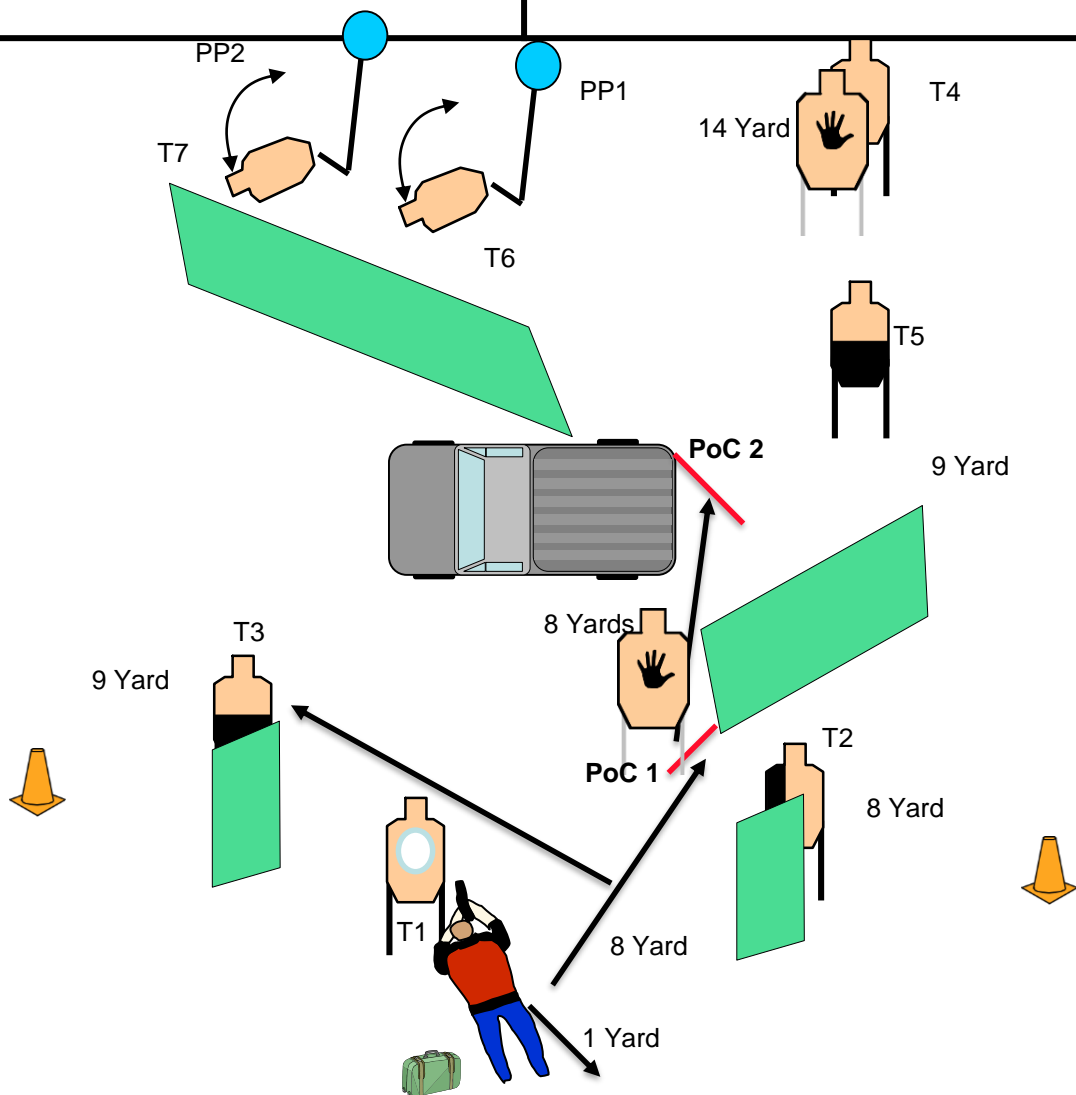
Stage 1



GUN READY CONDITION: orožje polno glede na divizijo, v toku in z nabojem v cevi, sproščen položaj pred tarčo T1, v šibki roki prenašamo torbo skozi celotno progo in jo na koncu odložimo v prtljažnik vozila.

STAGE PROCEDURE: po zvočnem signalu s komolcem močne roke ob telesu streljamo na tarčo T1 med umikom, nato se premaknemo v kritje PoC 1 in s torbo v šibki roki streljamo na tarči T2 in T3. Iz kritja PoC1 lahko torbo odložimo izven črte prestopa in streljamo na tarče T4, T5 v prioriteti. Torbo odložimo v prtljažnik in iz kritja PoC 2 z vsaj enim kolonom na tleh streljamo na PP1, T6, PP2, T7.

STRINGS: 1
SCORING: 18 strelav min, Vickers
TARGETS: 7 strelnih tarč, 3 nestrelne tarče, 2 popperja
SCORED HITS: najboljša 2 zadetka na tarči
START-STOP: zvočni signal- zadnji strel
RULES: zadnja verzija pravil IDPA
COVER GARMENT: obvezno





1. Tekma Slovenija 2019

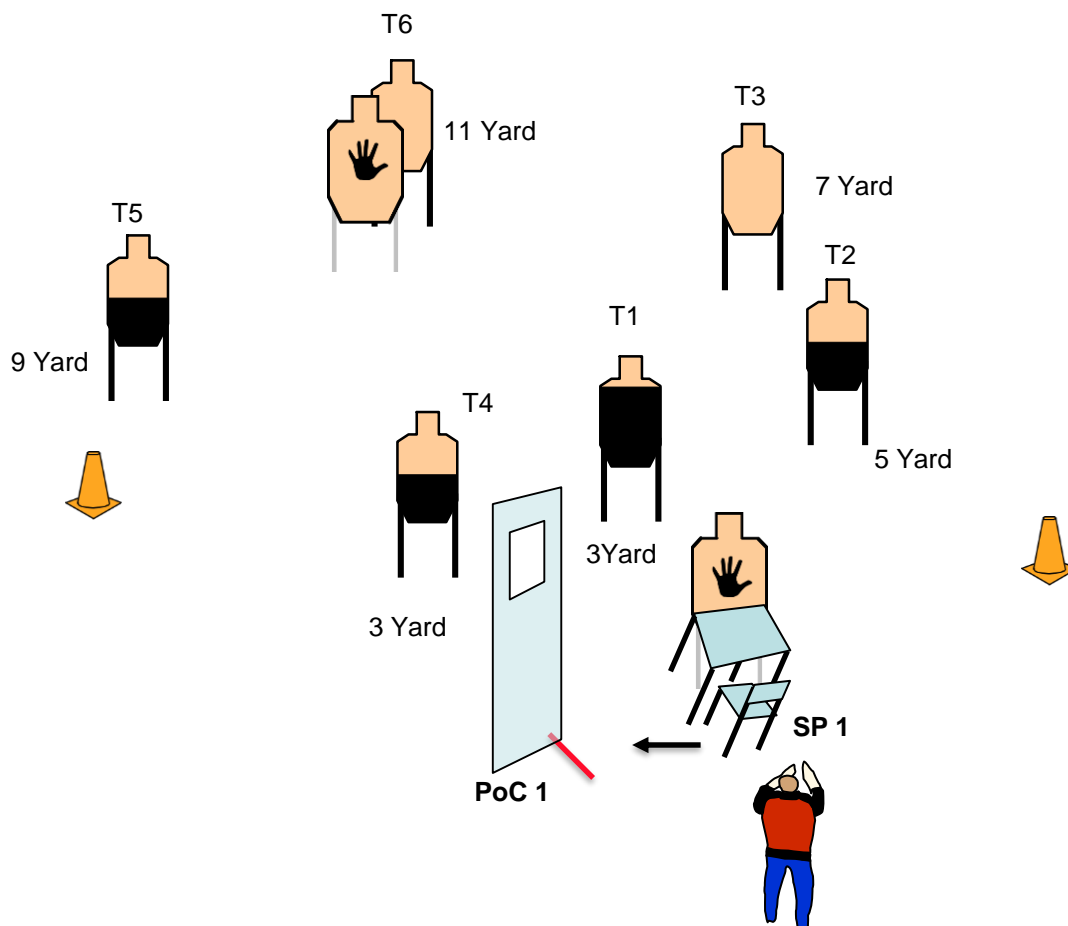
Stage 2



GUN READY CONDITION: Sedimo za mizo, orožje na mizi in ob njem nabojnik s 6 naboji. Preostali nabojniki so za pasom in polnjeni glede na divizijo. Na vse tarče streljamo po prioriteti.

STAGE PROCEDURE: Sede vstavimo nabojnik z mize, repetiramo orožje in streljamo SAMO S ŠIBKO ROKO na tarče T1, T2, T3. Premaknemo se v kritje PoC1 in streljamo na tarče T4, T5, T6 v prostem vrstnem redu. Nabojnik zamenjamo sede pred premikom!

STRINGS: 1
SCORING: 12 strelav min, Vickers
TARGETS: 6 strelnih tarč, 2 nestrelni tarči
SCORED HITS: najboljša 2 zadetka na tarči
START-STOP: zvočni signal- zadnji strel
RULES: zadnja verzija pravil IDPA
COVER GARMENT: obvezno





1. Tekma Slovenija 2019

Stage Standard 3



SCENARIO: Standardna vaja, ki tudi velja kot Classifier vaja

GUN READY CONDITION: Sproščen položaj, orožje polno v toku z nabojem v cevi. Prvi nabojnik polnimo s 15 naboji in drugi s 10 naboji. Če to ni možno, polnimo 3 nabojnike po 5 nabojev in enega po 10 nabojev.

STAGE PROCEDURE:

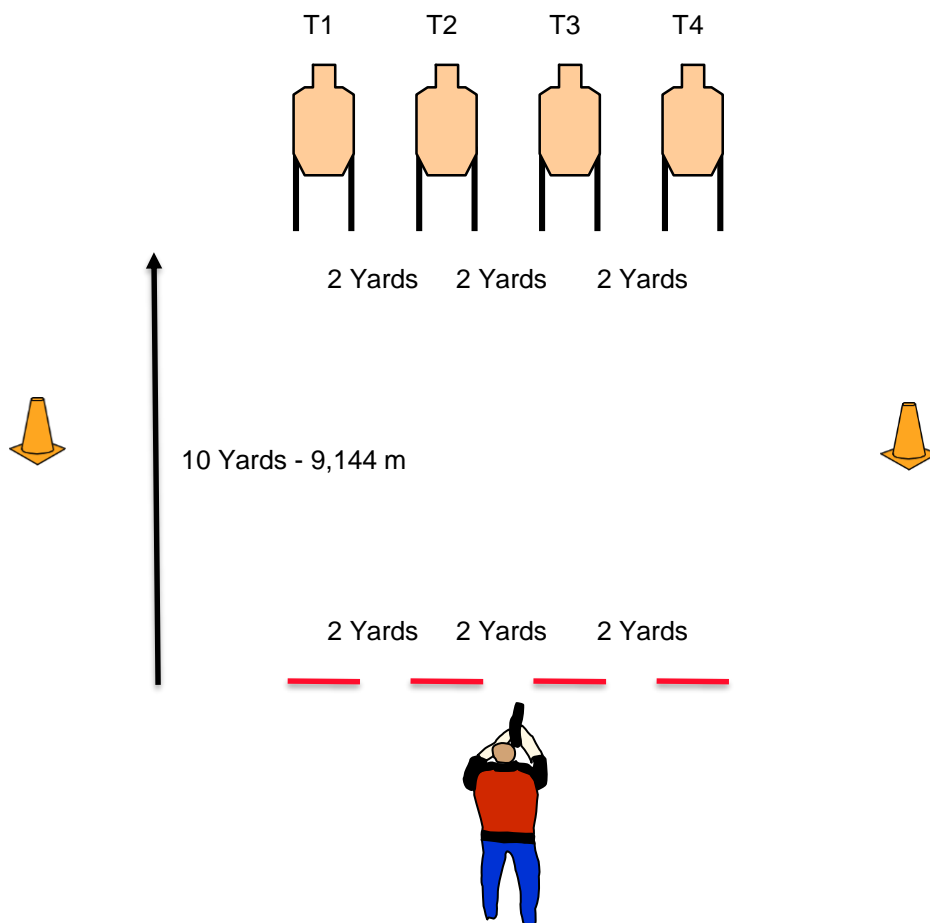
String 1: Na tarčo T1 streljamo s 5 strelji. Orožje držimo s poljubnim prijemom..

String 2: Na tarčo T2 streljamo s 5 strelji samo z močno roko.

String 3: Orožje napolnimo s 5 naboji. Na tarčo T3 streljamo 5 strellov, naredimo menjavo v sili in odstrelimo dodatnih 5 strellov. Orožje držimo s poljubnim prijemom.

String 4: Na tarčo T4 streljamo 4 strele v telo in enega v glavo. Orožje držimo s poljubnim prijemom..

STRINGS: 4
SCORING: 25 strellov Limited
TARGETS: 4 strelne tarče
SCORED HITS: 25 strellov
START-STOP: zvočni signal- zadnji strel
RULES: zadnja verzija pravil IDPA
COVER GARMENT: neobvezno





1. Tekma Slovenija 2019

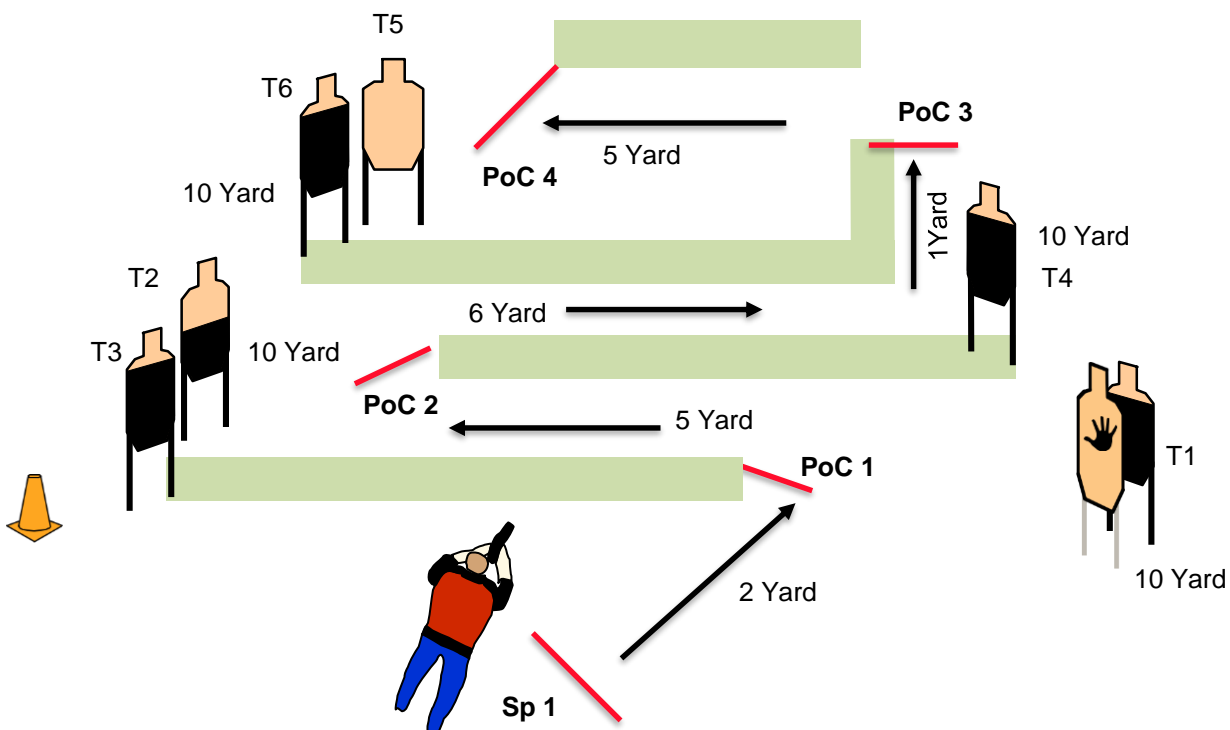

Stage 4



GUN READY CONDITION: Orožje v toku z nabojem v cevi in polno glede na divizijo. Na vse tarče streljamo po prioriteti.

STAGE PROCEDURE: Stojimo sproščeno s hrbtom obrnjenim proti T1. Po zvočnem signalu s startnega položaja streljamo na tarčo T1, iz kritja PoC1 na tarči T2 in T3, iz kritja PoC2 na tarčo T4, iz kritja PoC3 na tarčo T5 v zaporedju **BBH** in T6 z 2 streloma, iz kritja PoC4 streljamo PP1, ki sproži T7 in T8.

STRINGS: 1
SCORING: 18 strelav min, Vickers
TARGETS: 8 strelnih tarč, 3 nestrelne, 1 Pepper
SCORED HITS: najboljša 2 zadetka na tarči, T5 (BBH) 3 zadetki
START-STOP: zvočni signal- zadnji strel
RULES: zadnja verzija pravil IDPA
COVER GARMENT: obvezno





1. Tekma Slovenija 2019

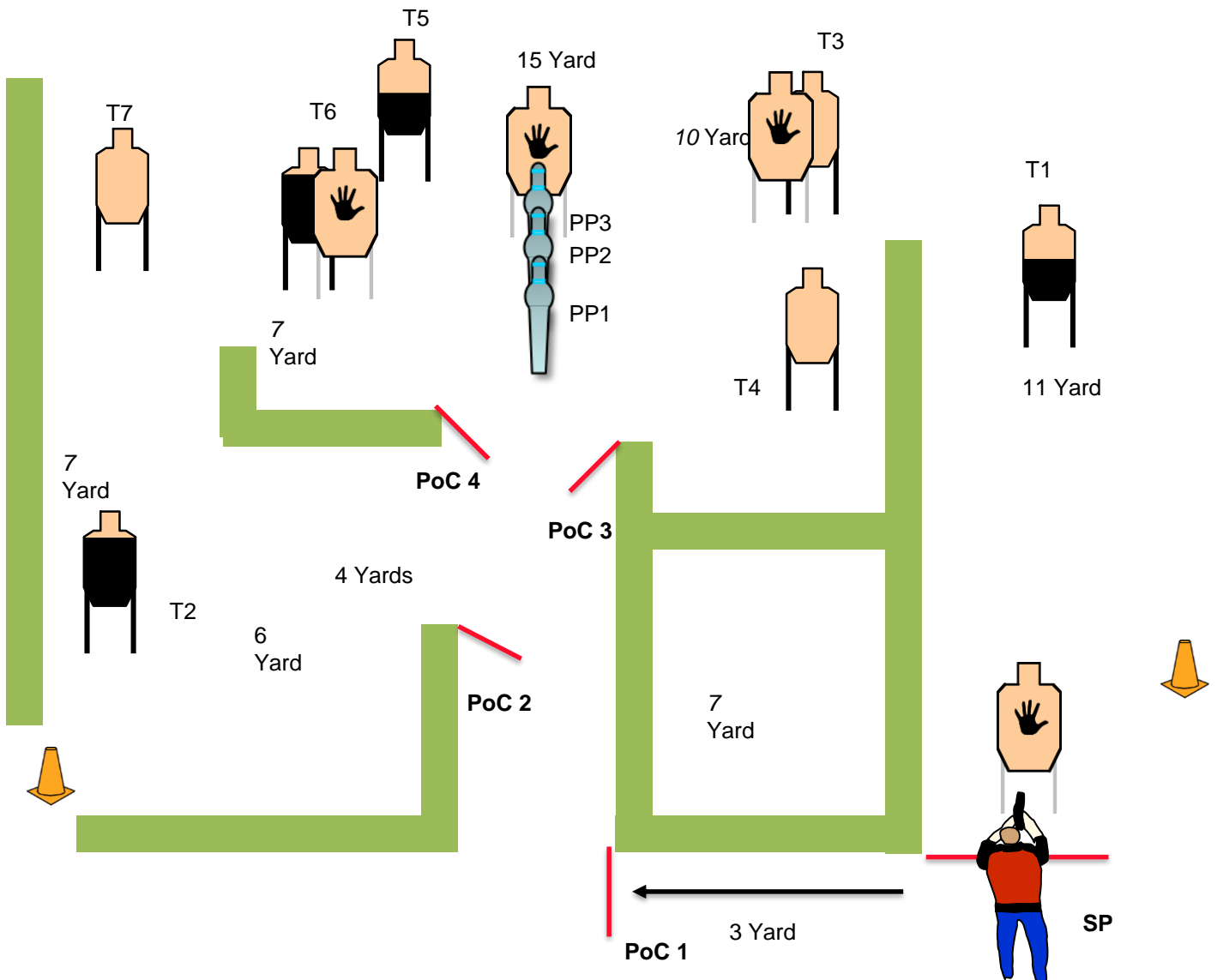
Stage 5



GUN READY CONDITION: Orožje v toku z nabojem v cevi in polno glede na divizijo. Na vse tarče streljamo po prioriteti.

STAGE PROCEDURE: Stoje sproščeno na startnem položaju streljamo na T1, iz kritja PoC1 streljamo na PP1, PP2 in PP3, iz kritja PoC2 streljamo na T2, iz kritja PoC streljamo na T3, T5 in T6, iz kritja PoC6 na T7.

STRINGS: 1
SCORING: 17 strelav min, Vickers
TARGETS: 9 strelnih tarč, 3 nestrelne najboljše 2 zadetka na tarči
SCORED HITS:
START-STOP: zvočni signal- zadnji strel
RULES: zadnja verzija pravil IDPA
COVER GARMENT: obvezno





1. Tekma Slovenija 2019

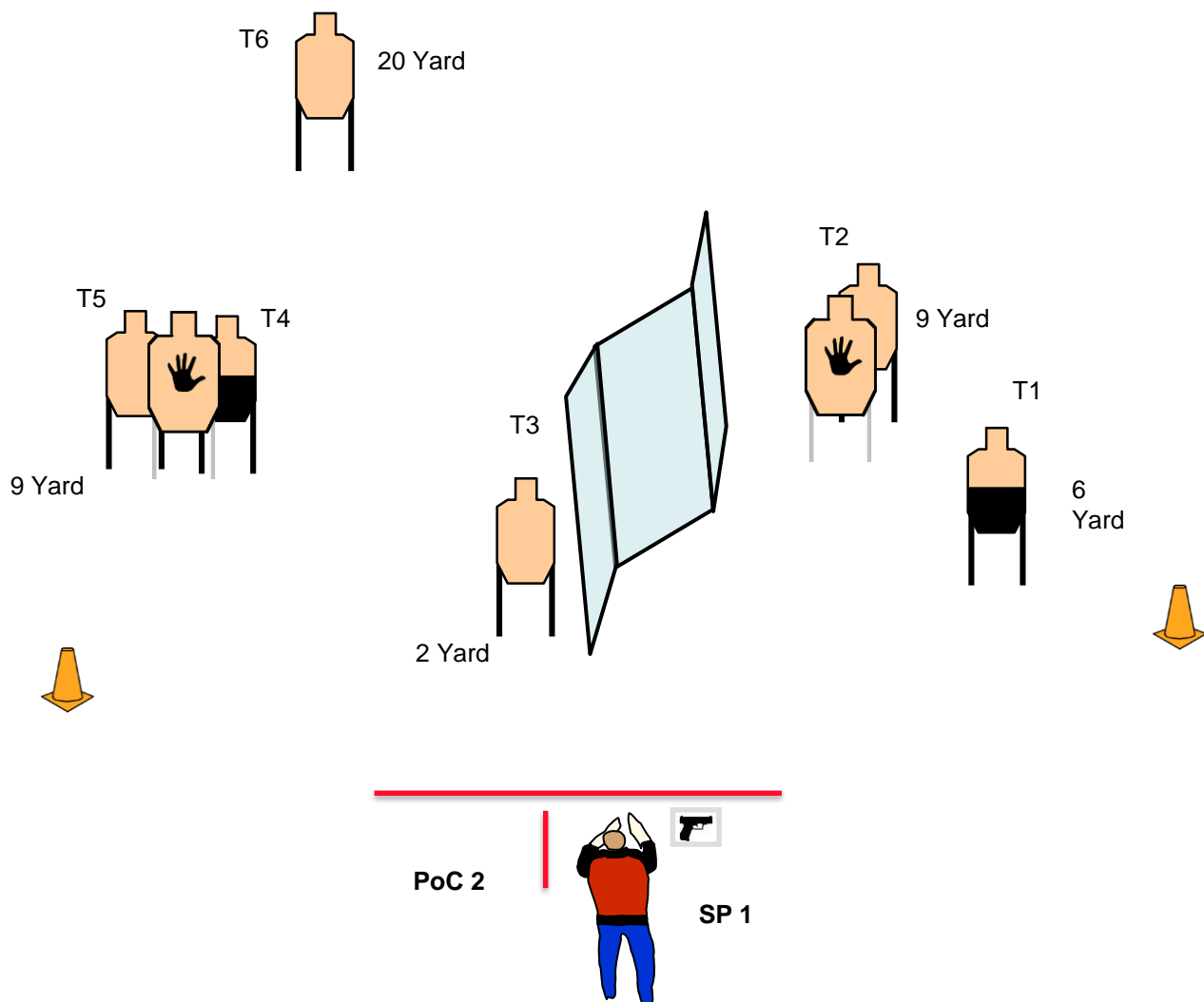
Stage 6



GUN READY CONDITION: Leže s hrbtom na tleh, orožje polno s 6 naboji, naboj v cevi. Orožje položeno ob telesu. Na vse tarče streljamo s 3 strelji.

STAGE PROCEDURE: Leže na hrbtu primemo orožje in streljamo na T1 in T2. Obrnemo se na trebuh in streljamo na T3, T4 in T5 v enaki prioriteti, nato na T6. Vse tarče lahko popravljamo na koncu.

STRINGS: 18 strelav min, Vickers
TARGETS: 6 strelnih tarč, 2 nestrelni
SCORED HITS: najboljši 3 zadetki na tarči
START-STOP: zvočni signal- zadnji strel
RULES: zadnja verzija pravil IDPA
COVER GARMENT: neobvezno





1. Tekma Slovenija 2019

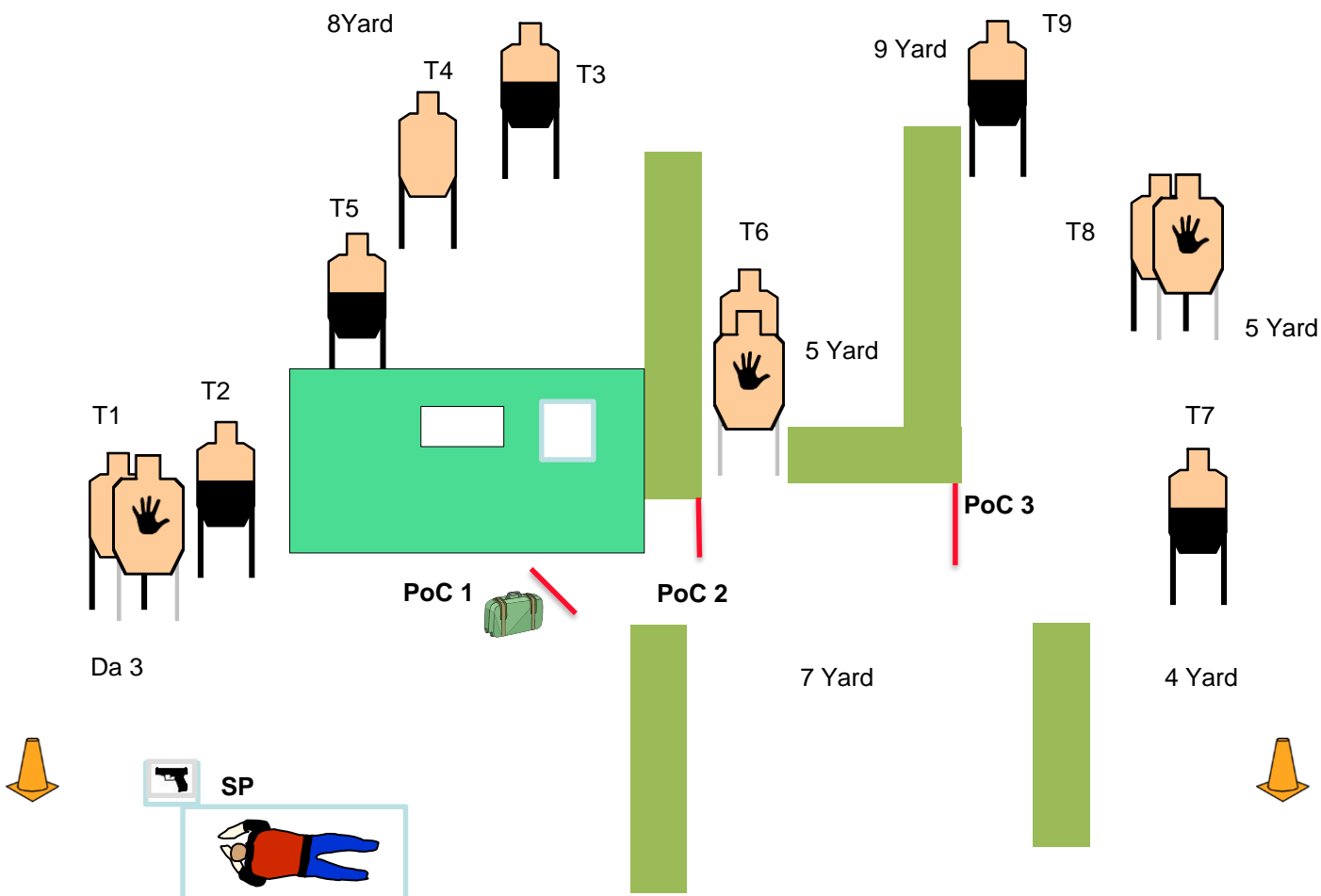
Stage 7



GUN READY CONDITION: Leže na postelji s hrbtom, ki se povsem dotika ležišča. Orožje je napolnjeno glede na divizijo z nabojem v cevi in odloženo na omarico. Na vse tarče streljamo po prioriteti.

STAGE PROCEDURE: Leže primemo orožje in streljamo na T1 e T2, nato skozi okno na T3, T4 in T5. Primemo kovček in ga nosimo v iztegnjeni roki ob boku do konca proge, iz kritja PoC2 streljamo na tarčo T6. Premaknemo se v kritje PoC3 in streljamo na T7, nato na T8 in T9. Po potrebi lahko kovček med streljanjem na tarče začasno odložimo.

STRINGS: 1
SCORING: 18 strelav min, Vickers
TARGETS: 9 strelnih tarčn, 3 nestrelne
SCORED HITS: najboljša 2 zadetka na tarči
START-STOP: zvočni signal- zadnji strel
RULES: zadnja verzija pravil IDPA
COVER GARMENT: neobvezno





1. Tekma Slovenija 2019

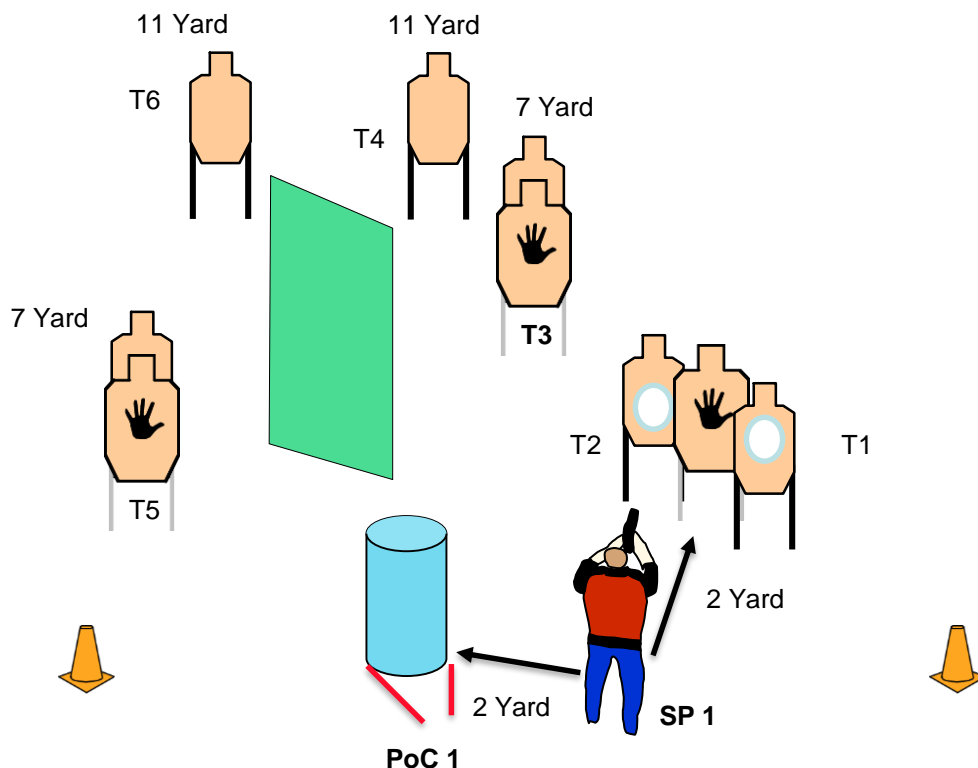
Stage 8



GUN READY CONDITION: Stojimo v sproščenem položaju, orožje v toku z 5 naboji (simulira zastoj). Tarč T1 in T2 ne popravljamo. T3 zadenemo s 3 streli.

STAGE PROCEDURE: Streljamo na T1 e T2 s komolcem močne roke prislonjenim na telo, nato na T3 s poljubnim prijemom in 3 streli, v nizkem kritju z vsaj enim kolenom na tleh opravimo menjavo in dodamo manjkajoče strele na T3, nato streljamo na T4, T5 in T6. Črte prestopa moramo upoštevati z obema nogama!

STRINGS: 1
SCORING: 13 strelav min, Vickers
TARGETS: 6 strelnih tarč, 3 nestrelne najboljše 2 zadetka na tarči, T5 najboljši 3 zadetki
START-STOP: zvočni signal- zadnji strel
RULES: zadnja verzija pravil IDPA
COVER GARMENT: obvezno





1. Tekma Slovenija 2019

Stage 9



GUN READY CONDITION: Stojimo na začetnem položaju SP1 s hrbtom obrnjenim proti tarčam. Orožje je polno z nabojem v cevi, prvi nabojnik ima 6 strellov.

STAGE PROCEDURE: Sproščen položaj s hrbtom proti tarčam, po štartnem znaku se obrnemo in streljamo po dva strela na T1, T2 in T3. Izvedemo menjavo in ponovno streljamo na T1, T2 in T3.

STRINGS: 1
SCORING: 12 strellov, Limited
TARGETS: 3 strelne tarče
SCORED HITS: 4 zadetki na tarči
START-STOP: zvočni signal- zadnji strel
RULES: zadnja verzija pravil IDPA
COVER GARMENT: obvezno

